

GUIDE DE L'UTILISATEUR POUR L'ASSEMBLÉE VIRTUELLE

Pour commencer

Cette année, l'assemblée annuelle se tiendra virtuellement. Vous pouvez participer en ligne en utilisant votre téléphone intelligent, votre tablette ou votre ordinateur.

En participant en ligne, vous pourrez assister à une webdiffusion vidéo en direct de l'assemblée, poser des questions pendant l'assemblée et voter en temps réel, à condition d'avoir une connexion Internet.

Comme d'habitude, vous pouvez également fournir vos directives de vote avant l'assemblée en remplissant la procuration ou le formulaire de directives de vote qui vous a été fourni. Veuillez vous reporter à la rubrique « Assister et voter à l'assemblée » de la circulaire pour obtenir des précisions.

Avis important pour les porteurs non inscrits :

Les porteurs non inscrits (c.-à-d. les actionnaires qui détiennent leurs actions par l'entremise d'un courtier, d'un courtier en placement, d'une banque, d'une société de fiducie, d'un dépositaire, d'un prête-nom ou d'un autre intermédiaire) qui ne se sont pas nommés eux-mêmes fondés de pouvoir pourront assister à l'assemblée virtuellement en tant qu'invités, mais ils ne pourront pas poser de questions ni voter pendant l'assemblée.

Si vous êtes un porteur non inscrit et que vous souhaitez assister et participer à l'assemblée, vous devriez suivre attentivement les instructions figurant sur votre formulaire de directives de vote et dans la circulaire afin de vous nommer et de vous inscrire à titre de fondé de pouvoir. Si vous êtes un actionnaire non inscrit situé aux États-Unis, vous devrez également obtenir une procuration légale valide de votre intermédiaire. Veuillez vous reporter à la rubrique « Assister et voter à l'assemblée » de la circulaire pour obtenir des précisions.

Pour participer en ligne :

Avant l'assemblée :

1. Vérifiez que le navigateur de l'appareil que vous utilisez est compatible. Visitez le <https://web.lumiagm.com/494965290> sur votre téléphone intelligent, votre tablette ou votre ordinateur. **Vous devez utiliser la dernière version de Chrome, de Safari, d'Edge ou de Firefox. NOUS VOUS PRIONS DE NE PAS UTILISER INTERNET EXPLORER.**
2. Tous les actionnaires DOIVENT inscrire les nominations de tiers à titre de fondés de pouvoir au <http://www.computershare.com/CogecoComm>. En l'absence d'une inscription, le fondé de pouvoir ne recevra pas les données nécessaires pour se connecter à l'assemblée.

Réunissez les renseignements nécessaires pour accéder à l'assemblée en ligne :

ID de l'assemblée : 494-965-290

Mot de passe : cogeco2021 (lettres minuscules)

Pour vous connecter, vous devez avoir les renseignements suivants :

Porteurs inscrits

Cliquez sur « Actionnaire » et inscrivez le numéro de contrôle à 15 chiffres indiqué sur votre formulaire de procuration fourni par Computershare, qui constitue votre nom d'utilisateur.

Fondé de pouvoir nommé

Cliquez sur « Actionnaire » et inscrivez le nom d'utilisateur fourni par Computershare par courriel, à condition que votre nomination ait été enregistrée.

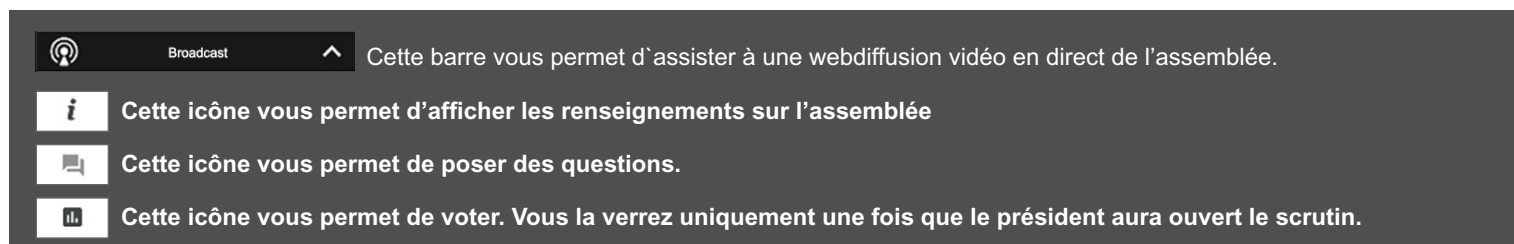
Invités


Vous pouvez également assister à l'assemblée en tant qu'invité en cliquant sur « Invité » et en remplissant le formulaire en ligne. Les invités peuvent voir et écouter le déroulement de l'assemblée, mais ne peuvent y voter ni poser de questions.




Vous serez en mesure de vous connecter au site à compter de 10 h 30 AM (HAE) le 15 janvier 2021.

Problème technique

Vous pourrez cliquer sur le bouton "problème technique" si vous éprouver une difficulté technique lors de la connection ou au cours de l'assemblée.



Broadcast  Cette barre vous permet d'assister à une webdiffusion vidéo en direct de l'assemblée.

-  Cette icône vous permet d'afficher les renseignements sur l'assemblée
-  Cette icône vous permet de poser des questions.
-  Cette icône vous permet de voter. Vous la verrez uniquement une fois que le président aura ouvert le scrutin.

- 1 Pour ouvrir une session et assister à une webdiffusion vidéo en direct de l'assemblée, vous devez lire et accepter les conditions.



- 2 Porteurs inscrits : Votre nom d'utilisateur est le numéro de contrôle de 15 chiffres qui est inscrit sur votre formulaire de procuration.


Fondés de pouvoir : Vous trouverez votre nom d'utilisateur dans le courriel que Computershare vous a envoyé.



- 3** Une fois la session ouverte, vous verrez la page d'accueil, où vous pourrez accéder aux documents et aux renseignements sur l'assemblée.
- Les icônes se trouvent à différents endroits selon l'appareil utilisé.



- 4** Pour assister à une webdiffusion vidéo en direct de l'assemblée, vous devez appuyer sur la flèche .
- Utilisez les flèches vers le haut et vers le bas pour passer d'un écran à l'autre.



POUR VOTER

- 5** Lorsque le président déclare le scrutin ouvert :
- > Vous verrez l'icône de vote et les résolutions de l'assemblée.
 - > Pour voter, appuyez sur l'une des options de vote. Votre choix sera surligné.



Le nombre de propositions pour lesquelles vous avez votées, ou pas encore votées, est affiché au haut de l'écran.

Vous pouvez modifier vos votes jusqu'à ce que le président mette fin au scrutin.

NOTA : Sur certains appareils, pour pouvoir voter, vous devrez peut-être minimiser la fenêtre de diffusion au moyen de la flèche dans la barre de diffusion. Sachez toutefois que vous continuerez d'entendre les délibérations. Pour revenir à la fenêtre de diffusion, cliquez de nouveau sur la flèche après avoir voté.

POSER DES QUESTIONS

- 6** Appuyez sur l'icône des questions et cliquez sur le bouton pour envoyer une question.
- Rédigez votre question et cliquez sur l'icône pour l'envoyer.
- Nous accuserons réception de votre question.

